



Naudojimo instrukcija

1. Kiekvienos dalies pavadinimas ir komponentas



Mygtukas (būsenos LED lemputė)

Paspaudus mygtuką arba kai įrenginys yra prijungtas prie maitinimo lizdo per įkrovimo jungtį, rodoma įrenginio įkrovimo būseną.

Įkraunant įrenginį užsidega būsenos LED lemputės.

- Įrenginiui įsikraunant būsenos LED mirksi.
- Įrenginiui visiškai įsikrovus, būsenos LED lemputė šviečia mėlyna spalva.

Mėlyna
100~75%

Žydra
75~35%

Oranžinė
35~1%

Raudona
reikia įkrauti

* LED ryškumas ir spalva gali šiek tiek skirtis atsižvelgiant į būsenos LED naudojamų dalių rūšį.

Įkrovimo jungtis

- Įkraukite įrenginį prieš naudodami jį pirmą kartą.
- Įrenginys visiškai įkraunamas apytikriai per 2 valandas, ir jį galima naudoti su apytikriai 25 kaitinamojo tabako gaminiiais (kaitinamojo tabako gaminių skaičius gali skirtis priklausomai nuo naudojimo aplinkos).

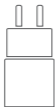
⚠ Naudokite tik **lil™** skirtą USB laidą ir kintamosios srovės (AC) adapterį, kurį gavote su savo įrenginiu.

⚠ Galite įkrauti įrenginį, kada tik patogiu, neatsižvelgdami į baterijos įkrovimo būseną.

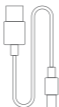
2. Dėžutės turinys



lil SOLID Ez™ įrenginys



Kintamosios srovės adapteris



USB laidas



Dvejopo valymo priemonė



Naudotojo rinkinys
Naudojimo instrukcija, saugos įspėjimai ir instrukcijos bei garantija

3. Saugos įspėjimai ir instrukcijos

Kad įrenginį naudotumėte saugiai ir tinkamai, prieš naudojimą atidžiai perskaitykite visus šioje naudojimo instrukcijoje pateiktus nurodymus.

Šioje naudojimo instrukcijoje pateikti saugos įspėjimai ir instrukcijos negali apimti visų galimų situacijų, kurios gali susidaryti naudojant įrenginį. Naudojant arba prižiūrint elektroninį įrenginį būtina elgtis atsargiai ir rūpestingai.


Išsaugokite šiuos saugos įspėjimus ir instrukcijas, kad galėtumėte jais pasinaudoti ateityje, nes juose pateikta svarbios informacijos.

⚠ Jei nesilaikysite šių nurodymų, galite susižaloti.

Įrenginio elektroniniai komponentai ir baterija

- Nenaudokite įrenginio, kai nuimtas jo antgalis ir nebandykite liesti kaitinimo ašies.
- Būkite atsargūs, kad nemestumėte įrenginio į vandenį.
- Šiame gaminyje nėra dalių, kurias galėtų taisyti naudotojas. Nebandykite atidaryti, modifikuoti, išardyti ar remontuoti baterijos ar bet kurio kito šio įrenginio komponento.

- Neįjunkite įsigyto įrenginio, jei atrodo, kad jis yra pažeistas, modifikuotas, išardytas, sugadintas arba įmerktas į skystį.
- Nelieskite įrenginio, kintamosios srovės adapterio ir USB laido, jei jie perkaito, skleidžia dūmus, užsiliepsnojo, kibirkščiuoja ar dega.
- Nenaudokite įrenginio, jei jis buvo veikiamas per didelio karščio.
- Neprijunkite įrenginio elektros laidu ar kita metaline medžiaga. Tai gali sukelti žalą.
- Nenaudokite įrenginio vietoje, kurioje yra degių medžiagų, skysčių ar dujų, arba tiekiamas didelis deguonies kiekis. Taip darant kyla sprogimo pavojus.
- Įrenginys, kintamosios srovės adapteris ir USB laidas neturėtų būti veikiami jokiais skysčiais, aliejais, tirpikliais ir kt. Nelieskite įrenginio ar jo dalių, jei jis (jos) sušlapo arba buvo įmerktas (-os) į skysčius, aliejus, tirpiklius ir kt.
- Nevalykite įrenginio skysčiais, aliejais, tirpikliais ir kt.

- Reikia saugotis, kad į gaminio įstatymo dalį nepatektų jokių pašalinių medžiagų. Nenaudokite įrenginio, kol nepašalintos pašalinės dalelės.
- Jei iš įrenginio ištekėjęs skystis patenka ant odos, nuplaukite pažeistą vietą, įskaitant rankas, ir nelieskite akių. Į akis patekus bet kokiam skysčiui, nedelsdami plaukite jas švariu, tekančiu vandeniu mažiausiai 15 minučių ir kreipkitės į gydytoją.
- Jei iš baterijos nuteka skystis, nenaudokite įrenginio.
- Naudokite tik lil skirtą USB laidą ir kintamosios srovės adapterį. Informacija apie patvirtintus maitinimo adapterio modelius pateikta šios naudojimo instrukcijos techninių duomenų skyriuje. Nenaudokite kitų laidų ir maitinimo adapterių – tai gali sukelti žalą.
- Įrenginį kraukite tik patalpose, kaip nurodo simbolis .

Naudojimas ir saugojimas

- Naudokite Fiit™ kaitinamojo tabako gaminius, specialiai sukurtus lil SOLID™ įrenginiui. Negarantuojame, kad įrenginys veiks, jei jį naudosite su kitais tabako gaminiais.
- Jokiu būdu nemodifikuokite Fiit kaitinamojo tabako gaminių ir į juos nedėkite jokių kitų medžiagų. Taip darydami galite susižaloti.
- Visada laikykite įrenginį, USB laidą, kintamosios srovės adapterį ir tabako gaminius vaikams ir naminiams gyvūnams nepasiekiamoje vietoje. Dėmesio! Dalis gali praryti vaikai.
- Šis įrenginys skirtas naudoti tik suaugusiems. Vaikai ir nepilnamečiai jokiais aplinkybėmis neturėtų naudotis įrenginiu.
- Įrenginį ir kaitinamojo tabako gaminius draudžiama parduoti nepilnamečiams.
- Šis įrenginys ir kaitinamojo tabako gaminiai skirti tik esamiems

- suaugusiems rūkaliams, kurie vienaip ar kitaip ir toliau rūkytų.
- Nenuimkite antgalio nuo naudojamo įrenginio ar iš karto po naudojimo, nes įrenginys gali būti įkaitęs. Prieš nuimdami antgalį, palaukite, kol įrenginys atvės.
 - Kaitinimo procesas tęsiasi net išėmus tabako gaminį naudojimo metu. Norėdami jį sustabdyti, išjunkite maitinimą paspaudę ir 2 sekundes palaikę mygtuką.
 - Įrenginį valykite jam atvėsus.
 - Naudokite tik lil SOLID skirtus valymo aksesuarus. Nenaudokite kitų valymo aksesuarų – tai gali sukelti žalą.
 - Išėmę kaitinamojo tabako gaminį iš įrenginio, nelieskite tabakui skirtos gaminio dalies, nes po naudojimo ji bus įkaitusi.
 - Atsargiai elkitės su įrenginiu. Nenumeskite ir stipriai nesutrenkite įrenginio.
 - Laikant įrenginį ten, kur yra aukšta temperatūra (pvz.,

transporto priemonėje arba netoli šilumos šaltinių, pvz., radiatorių ar židinių), didelė drėgmė arba žema temperatūra, baterijos našumas gali sumažėti.

- Ilgai nenaudojama įrenginio baterija išsikraus. Įkraukite įrenginį prieš naudojimą.
- Rekomenduojama įrenginį naudoti tik aplinkos temperatūroje nuo 0 iki 40 °C.
- Fiit kaitinamojo tabako gaminiai, specialiai sukurti lil SOLID įrenginiui, yra vienkartiniai. Neįstatykite panaudoto gaminio į įrenginį pakartotinai. Negarantuojame, kad įrenginys veiks, jei į jį pakartotinai įstatysite panaudotą gaminį.
- Kaitinamojo tabako gaminio niekada negalima uždegti degtuku, žiebtuvėliu ar bet koku kitu liepsnos šaltiniu.
- Po įprasto naudojimo ant Fiit kaitinamojo tabako gaminių gali atsirasti dėmių ar pakisti jų spalva.

- Neįsidėkite įrenginio į burną.
- Nenaudokite įrenginio ten, kur draudžiama naudoti elektroninius įrenginius.
- Šis įrenginys nėra skirtas naudoti asmenims, kurių fizinis, jutiminis ar psichinis pajėgumas yra sumažėjęs arba kuriems trūksta žinių, nebent būtų užtikrinta jų priežiūra arba jiems duodami nurodymai, kaip saugiai naudoti gaminį, ir jie supranta pavojus, kurie gali kilti jį naudojant.
- Nuo pasikartojančio prakaito, UV spindulių ir cheminių medžiagų poveikio gali pakisti įrenginio išorės spalva.
- Arti magnetinio lauko laikomas įrenginys gali sugesti.

Tabakas ir nikotinas

- Fiit kaitinamojo tabako gaminiuose yra nikotino, prie kurio įprantama. Kaitinamojo tabako gaminiuose naudojamame tabake natūraliai yra nikotino.

- Nurijus kaitinamojo tabako gaminį kyla apsinuodijimo nikotinu rizika. Prarijus tabako gaminį, nedelsdami kreipkitės į gydytoją.
- Geriausias būdas sumažinti su tabaku susijusį pavojų sveikatai – visiškai nebevartoti tabako ir nikotino.
- Metus rūkyti cigaretes arba perėjus prie kitų gaminių, kuriuose yra nikotino, gali prireikti koreguoti tam tikrų vaistų (pvz., teofilino, klozapino, ropiniolio) dozavimą.
- Vartojant kaitinamojo tabako gaminius, kuriuose yra nikotino, gali kilti šalutinis poveikis, pvz., galvos skausmas, pykinimas, gerklės sudirginimas ar stomatitas. Pasireiškus šiems simptomams, nedelsdami nutraukite gaminio vartojimą.
- Jeigu esate arba manote, kad galite būti nėščia, žindote kūdikį arba sergate širdies ligomis, diabetu, epilepsija, Jums būna traukulių ar sergate kitomis sunkiomis ligomis, turėtumėte

visiškai atsisakyti tabako ir nikotino ir kreiptis į sveikatos priežiūros specialistą.

- Naudojant kaitinamojo tabako gaminius gali kilti alerginė reakcija. Nedelsdami kreipkitės į gydytoją, jeigu Jums pasireiškė kuris nors iš šių simptomų: veido, lūpų, liežuvio ir pan. patinimas ir (arba) pasunkėjęs kvėpavimas.

⚠ Atsargiai

<Apsideginimo rizika>

Nesilaikydami šių saugumo reikalavimų galite nudegti:

- Laikykite lil SOLID ir Fiit kaitinamojo tabako gaminius švarioje, sausoje ir vėsioje vietoje.
- Nelaikykite Fiit kaitinamojo tabako gaminių drėgnose vietose ar tiesioginiuose saulės spinduliuose.
- Nenaudokite Fiit kaitinamojo tabako gaminių, jei jie buvo veikiami per didelio karščio ar drėgmės.

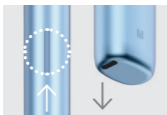
- Neiškite Fiit kaitinamojo tabako gaminio jį kaitinant.

Pranešimas apie nepageidaujamus reiškinius ar incidentus

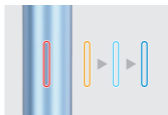
- Jei naudojant įrenginį pasireiškia nepageidaujamas poveikis sveikatai, kreipkitės į sveikatos priežiūros specialistą.
- Apie bet kokį nepageidaujamą reiškinį ar incidentą galite pranešti tiesiogiai susisiekę su Klientų aptarnavimo centru tel 8 800 200 90.
- Pranešę apie šalutinį poveikį, galite padėti suteikti daugiau informacijos apie šio gaminio saugumą.

4. Naudojimas

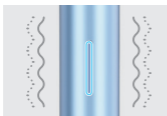
1 Veiksmai prieš naudojimą



Įrenginys veikia miego režimu ir neveiks, kol jo neįjungsite naudoti pirmą kartą. Norėdami pažadinti įrenginį, paspauskite mygtuką ir palaikykite 2 sekundes arba prijunkite įkroviklį prie įkrovimo jungties.



Įrenginiui atsibudus, būsenos LED lemputės du kartus mirkteli raudona, oranžine, žydra ir mėlyna spalva (iš eilės).



Įjungus įrenginį, būsenos LED lemputės vieną sekundę mirksi žydra spalva ir įrenginys tuo pačiu metu du kartus suvibruoja.

Taupydamas baterijos veikimo laiką, įrenginys grįš į miego režimą:

- ① jei per 24 valandas jis nebuvo įkrautas ir šviečia raudona būsenos LED lemputė.
- ② jei jis nenaudotas 7 dienas ir šviečia oranžinė, žydra arba mėlyna būsenos LED lemputė.



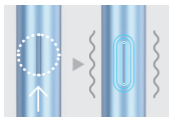
Pasiimkite įrenginį. Paslinkite ir atverkite įrenginio dalies, į kurią įstatomas kaitinamojo tabako gaminy, dureles įrenginio viršuje.




Įstatykite lili SOLID skirtą Fiit kaitinamojo tabako gaminį į jam skirtą įrenginio dalį ir įspauskite ją iki dugno taip, kad tabako dalis būtų nukreipta žemyn.

- Jei kaitinamojo tabako gaminį įstatysite ne ta puse, naudojamas įrenginys gali sugesti. Prieš naudojimą patikrinkite, kuria puse įstatytas tabako gaminy.
- Kai įrenginys nenaudojamas, kaitinamojo tabako gaminiui įstatyti skirtos dalies dangtelis turi būti uždarytas, kad į vidų nepatektų jokios medžiagos.

2 Įjunkite įrenginį



Paspauskite mygtuką ir palaikykite 2 sekundes, kol įrenginys suvibruos. Po 2 sekundžių būsenos LED lemputės mirkteli žydrai ir įrenginys tuo pačiu metu suvibruoja. Išankstinio pakaitinimo trukmė apie 25 sekundės. Atsižvelgiant į aplinką, kurioje naudojamas įrenginys, išankstinio pakaitinimo trukmė gali skirtis.




Pasibaigus išankstiniam pakaitinimui, užsidega būsenos LED lemputės, ir įrenginys tuo pačiu metu suvibruoja. Tai reiškia, kad išankstinis pakaitinimas baigėsi, ir kaitinamojo tabako gaminy yra paruoštas naudoti.

3 Naudokite



Įrenginys su Fiit kaitinamojo tabako gaminiu yra paruoštas naudoti.

Turite 14 įtraukimų arba 5 minutes, atsižvelgiant į tai, kas įvyks pirmiau.




Pranešdamas apie paskutines likusias 30 sekundžių arba 3 paskutinius likusius įtraukimus, įrenginys vieną kartą suvibruos, ir būsenos LED lemputės iki seanso pabaigos mirksės žydrai.



Pasibaigus seansui, būsenos LED lemputės ir įrenginys automatiškai išsijungia. Mygtuko paspausti nereikia.

Paspauskite mygtuką ir palaikykite 2 sekundes ir išimkite kaitinamojo tabako gaminį tik tuo atveju, jei norite sustabdyti seansą ir nebenaudoti įrenginio.

4 Kaip išimti kaitinamojo tabako gaminį



3 ar daugiau kartų pasukite kaitinamojo tabako gaminį viena kryptimi.



Ištraukite kaitinamojo tabako gaminį iš įrenginio.
Uždarykite kaitinamajam tabako gaminiui įstatyti skirtos dalies dangtelį.

Neišėmus kaitinamojo tabako gaminio, kaip aprašyta pirmiau, viduje gali likti panaudoto kaitinamojo tabako gaminio likučių.
Jei kaitinamajam tabako gaminiui įstatyti skirtoje dalyje yra likučių, žr **1** - 6 sk. Trikčių diagnostika.

5 Naudojimas kelis kartus iš eilės

Norėdami naudoti įrenginį kelis kartus iš eilės, pakartokite pirmiau nurodytus **1** - **4** veiksmus. Įrenginį galima vartoti ne daugiau kaip 3 kartus iš eilės.

5. Valymas ir tvarkymas

1 Valymas dvejopo valymo priemone



Paimkite dvejopo valymo priemonę.
Jei norite naudoti valymo lazdelę, švelniai spustelėję atverkite ☉ pažymėtą pusę.



Jei norite naudoti valymo šepetėlį, švelniai spustelėję atverkite ☉ pažymėtą pusę.



Nuimkite antgalį nuo įrenginio.
Įveskite valymo lazdelę į įrenginį ir ją sukdami įrenginį išvalykite.




Įstatykite valymo šepetėlį į įrenginį ir jį sukdami išvalykite įrenginį.

- * Siekiant užtikrinti optimalų įrenginio veikimą, rekomenduojame išvalyti įrenginį sunaudojus 20 kaitinamojo tabako gaminių.
- * Nevalykite įrenginio kaitinimo metu arba iš karto po jo naudojimo. Leiskite įrenginiui atvėsti, priešingu atveju valymo lazdelė arba valymo šepetėlis gali išsilydyti ir prilipti prie įrenginio.
- * Neleiskite valymo lazdelei arba valymo šepetėliui liestis su jokiais skysčiais, aliejumi, tirpikliais ir kt.
- * Saugokitės, kad valymo lazdele arba valymo šepetėliu nepaliestumėte akių.
- * Laikykite valymo lazdelę ir valymo šepetėlį toli nuo ugnies.
- * Valymo lazdelę ir valymo šepetėlį reikia naudoti atsargiai, nes jie gali būti aštrūs.
- * Naudodami kitas valymo priemones nei valymo lazdelė ar valymo šepetėlis arba per stipriai juos spausdami galite pažeisti kaitinimo ašį.

2 Valymas karščiu



Greitai 5 kartus paspauskite mygtuką (per 2 sekundes). Būsenos LED lemputė 90 sekundžių mirksės oranžine spalva ir automatiškai vyks valymo procesas.



Pasibaigus valymo procesui, būsenos LED lemputė automatiškai išsijungia, ir įrenginys 2 kartus suvibruoja.

* Valymas karščiu reiškia, kad kaitinami prie kaitinimo ašies prilipę likučiai. Kaitinimo ašis gali būti labai karšta, todėl atlikdami valymą karščiu ar vos jam pasibaigus neleiskite ašiai liestis prie jokių objektų.

6. Trikčių diagnostika

1 Man nepavyksta į įrenginį įstatyti kaitinamojo tabako gaminio.

Jei kaitinamojo tabako gaminiui įstatyti skirtoje dalyje yra pirmiau naudoto gaminio likučių, kaitinamojo tabako gaminio įstatyti nepavyks. Nuo įrenginio nuėmę antgalį pašalinkite likučius ir pabandykite dar kartą įstatyti kaitinamojo tabako gaminį.




Patikrinkite, ar kaitinamojo tabako gaminiui įstatyti skirtoje dalyje nėra likučių. Jei yra naudoto kaitinamojo tabako gaminio likučių, nuimkite antgalį nuo įrenginio.



Pašalinkite likučius iš antgalio.


2 Mano įrenginys neveikia.



Būsenos LED lemputės 3 sekundes šviečia raudonai, ir įrenginys tuo pačiu metu 2 kartus suvibruoja. Baterija yra nepakankamai įkrauta.
→ Įkraukite įrenginį.




Būsenos LED lemputė 5 kartus mirkteli raudonai. Įrenginio veikimas sutriko.
→ Perkraukite įrenginį.



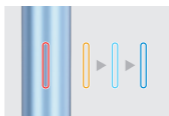
Būsenos LED lemputės 3 sekundes mirksi oranžine spalva. Po 3 seansų iš eilės įrenginys automatiškai atvės.
→ Palaukite, kol įrenginio temperatūra stabilizuosis.

* Dėl jūsų saugumo įrenginio negalima naudoti daugiau nei 3 kartus per 18 minučių, nes jis turi atvėsti. Užtruks 3 minutes 30 sekundžių, kol galėsite pradėti kitą seansą.


3 Kaip perkrauti įrenginį?



Paspauskite mygtuką ir palaikykite 8 sekundes, net jei įrenginys suvibruos per 2 sekundes.



Įrenginys perkraunamas, ir būsenos LED lemputė du kartus mirteli raudona, oranžine, žydra ir mėlyna spalva (iš eilės).



Kai įrenginys visiškai persikrauna, būsenos LED lemputės 1 sekundę šviečia žydrai, ir įrenginys tuo pačiu metu du kartus suvibruoja.

4 Kaitinamojo tabako gaminy naudojamas per trumpai.

Įrenginys pritaikytas veikti 5 minutes arba kol įtraukiate 14 kartų, atsižvelgiant į tai, kas įvyks pirmiau.

Informacijos apie garantiją rasite garantijos kortelėje aprašytose sąlygose.

7. Šalinimas

- Įrenginyje naudojama ličio jonų baterija. Išmeskite savo įrenginį laikydamiesi galiojančių taisyklių.
- Norėdami gauti daugiau informacijos, kaip išmesti įrenginį ir maitinimo adapterį, kreipkitės į vietos savivaldos institucijas.

8. Garantija

Garantijos laikotarpis

- Šio gaminio gamintojas lil SOLID Ez įrenginiui, kintamosios srovės adapteriui ir USB laidui savanoriškai suteikia garantiją, galiojančią 12 mėnesių nuo pirkimo datos.
- Jei neturite pirkimą patvirtinančio dokumento, įmonė pasilieka teisę savanoriškai nustatyti garantijos trukmę nuo atitinkamo gaminio pagaminimo datos, remdamasi savo įrašais.

Garantijos aprėptis

- Įmonė savo nuožiūra (tačiau nepažeisdama jūsų teisių pagal įstatymą) suremontuos arba pakeis komponentus, kurie turi medžiagų arba gamybos trūkumų, jei jie naudoti laikantis atitinkamos lil SOLID Ez naudojimo instrukcijos ir dėl jų pateiktas galiojantis garantijos reikalavimas.
- Jei suremontuoti gaminio neįmanoma, jis bus pakeistas lygiavertėmis funkcijomis pasižyminčiu gaminiu. Jeigu tai leidžiama pagal vietos įstatymus, pakaitinio gaminio spalva ir (arba) modelis priklausys nuo tos spalvos ir (arba) modelio prieinamumo. Pagal šią garantiją pakeitus gaminį, pakaitinė dalis nuosavybės teise priklausys jums, o pakeista dalis – pakeitimą organizuojančiai bendrovei ar subjektui.
- Šios garantijos nuostatos galioja tik pirkimo šalyje.

Garantijos išimty

Gaminiams, kurių garantija pasibaigusi arba kurie sugadinti dėl vartotojo neatsargumo, garantinė priežiūra netaikoma.

Šios garantijos sąlygos netaikomos:

- (a) gedimams, kurie įvyksta dėl įprasto elementų nusidėvėjimo;
- (b) kosmetiniams pažeidimams (pvz., įbrėžimams, įlenkimams, plastiko įskilimams ir t. t.), kurie neturi įtakos gaminio funkcionalumui;
- (c) žalai, padarytai dėl netinkamo naudojimo, piktnaudžiavimo, nelaimingų atsitikimų, netinkamos eksploatavimo aplinkos, stichinių nelaimių, elektros srovės įtampos šuolių, sąlyčio su skysčiais ar ugnimi;
- (d) gedimams dėl nesuderinamų suvartojamųjų gaminių, maitinimo adapterio ar laido naudojimo;
- (e) pažeidimams arba gedimams, padarytiems naudotojui arba gamintojo neakredituotam paslaugų teikėjui bandant atidaryti, modifikuoti ir suremontuoti gaminį;
- (f) pažeidimams ar gedimams, padarytiems naudojant gaminį ne taip, kaip aprašyta atitinkamoje IIL SOLID Ez naudojimo instrukcijoje;
- (g) baterijos našumo pablogėjimo dėl įprasto nusidėvėjimo, išskyrus atvejį, kai baterija sugedo dėl medžiagų ar gamybos trūkumo;
- (h) įrenginiams, kuriuose yra visiškai arba iš dalies neoriginalių dalių;
- (i) gaminio ar jo dalių praradimui arba vagystei.

Garantijos reikalavimas

Norėdami pateikti reikalavimą pagal šią garantiją, toliau nurodytu numeriu kreipkitės į savo Klientų aptarnavimo centrą arba apsilankykite vienoje iš mūsų parduotuvių. Teikiant garantijos paraišką rekomenduojama turėti pirkimą įrodantį dokumentą.

Kita

Bendrovė jokiomis aplinkybėmis neatsako už asmenines ar trečiųjų šalių pretenzijas dėl žalos, susijusios su gaminio naudojimu, išskyrus šiame dokumente nurodytus atvejus.

Jei bendrovės atsakomybė jums kyla pagal įstatymus, šis apribojimas netaikomas.

Pagal šią savanorišką garantiją suteikiamos teisės yra papildomos ir nepažeidžia jokių teisių ir teisių gynimo priemonių, numatytų pirkimo šalies vartotojų apsaugos įstatymuose. ES valstybėse narėse pirkėjai pagal įstatymus turi teisę mažiausiai dvejus metus nemokamai iš pardavėjo reikalauti teisių ir teisių gynimo priemonių dėl bet kokių pristatymo metu buvusių defektų.


Nepriklausomai nuo to, ar keitimas atliekamas pagal šios savanoriškos garantijos sąlygas, ar vadovaujantis teisės aktuose nustatytos garantijos pagal įstatymą sąlygomis, pakaitiniam įrenginiui ir daliai garantijos terminas nepradedamas skaičiuoti iš naujo ir garantija galioja likusiam originalaus gaminio garantijos laikotarpiui.


9. Techniniai duomenys

lil SOLID Ez

Modelis – S-MONO-V11

Baterijos tipas – ličio jonų įkraunama baterija

Įvestis – 5V  2A

lil SOLID Ez pažymėtas simboliu  ir „xx-1007EMTx“, kuris rodo, kad lil SOLID Ez galima įkrauti tik naudojant patvirtintus maitinimo adapterio modelius, skirtus lil.

Kintamosios srovės adapteris

Modelis: HM-1007EMTE

Įvestis: 100–240V~ 50–60Hz 0,35A

Išvestis: 9V  1,67A arba 5V  2A

Išvesties galia: 15W arba 10W

Vidutinis efektyvumas aktyviuoju režimu:

86,15% arba 82,95%

Efektyvumas esant mažai apkrovai(10%.):

81,05% arba 80%

Energijos suvartojimas be apkrovos: <0,07 W

Gali būti naudojamas su visais lil SOLID ir

HYBRID™ įrenginiais

USB laidas

Gali būti naudojamas su visais lil SOLID ir

lil HYBRID įrenginiais

Dvejopo valymo priemonė

Norėdami sužinoti lil SOLID įrenginio pagaminimo mėnesį ir metus, paskambinkite į Klientų aptarnavimo centrą ir nurodykite 14 skaitmenų raidinį skaitmeninį kodą, esantį po įrenginio antgaliu.

Laikymo sąlygos: sausose, vėdinamose patalpose, kuriose 5–30°C temperatūra ir mažesnė nei 70% santykinė drėgmė.

Klientų aptarnavimo centras: 8 800 200 90

INSTRUKCIJOS, KAIP IŠIMTI BATERIJĄ (NORINT JĄ IŠMESTI IR PERDIRBTI)

Vartotojui negalima išimti baterijos. Pasibaigus gaminio gyvavimo ciklui, bateriją saugiai išimti gali tik įgaliotas perdirbėjas, kuris turi atlikti toliau nurodytus veiksmus.

Modelis S-MONO-V11

- 1 veiksmas. Prieš išardant įrenginys turi būti visiškai iškrautas.
- 2 veiksmas. Įrankiu nuimkite apatinę plokštę esančią apačioje, nuimkite lipnią juostelę.
- 3 veiksmas. Išimkite 2 varžtelius.
- 4 veiksmas. Atjunkite korpusą nuo vidinių komponentų.
- 5 veiksmas. Išimkite visus varžtelius ir atjunkite nuo korpuso dalių.
- 6 veiksmas. Nuimkite gumelę, atjunkite 2 jungiklius, tada atjunkite PCB nuo įrenginio korpuso.
- 7 veiksmas. Išimkite bateriją ir išmeskite pagal vietos taisykles.

Atitikties patvirtinimas



Šis įrenginys atitinka radijo dažnių poveikio ribines vertes ir buvo įvertintas pagal EN 62311:2008 standarto nešiojamojo poveikio sąlygas.

⚠ Dėmesio!

Šis įrenginys skirtas naudoti su Fiit kaitinamojo tabako gaminiais.

Fiit kaitinamojo tabako gaminiai parduodami atskirai.

Šio įrenginio negalima parduoti nepilnamečiams.

lil, lil SOLID, lil SOLID Ez, lil HYBRID ir Fiit yra „KT&G Corporation“ priklausantys prekių ženklai, kuriuos „Philip Morris Products S.A.“ naudoja pagal licenciją. IQOS yra „Philip Morris Products S.A.“ priklausantis prekės ženklas.